

New Score

Time Signature and Tempo

Time Signature

2/2 2/4 3/4 4/4

6/8 C C Other:

Beam and Rest Groups...

Pick-up (Upbeat) Bar

 Start with bar of length:

Tempo

Tempo text:

 Metronome mark =

"Time Signature" kısmında parçamızı ölçü birimini belirliyoruz. Hazır şablon ölçülerin dışında "Other" seçilerek "aksak" ölçüler yazılabilir.

Cancel

< Previous

Next >

Finish



New Score

Time Signature and Tempo

Time Signature _____

Yazılacak olan parça bir "önel" ile başlıyorsa, burayı işaretleyebiliriz. Hangi süre ile başlayan bir önel olacağı ise yandaki kutucuktan seçilebilir.

4

4

Pick-up (Upbeat) Bar _____

 Start with bar of length:

Tempo _____

Tempo text: _____

 Metronome mark

=




Cancel

< Previous

Next >

Finish





New Score

Time Signature and Tempo

Time Signature

 2/2 2/4 3/4 4/4 6/8 C C Other:

4

4


Eserimizin başında yer alacak olan İtalyanca "hız" belirtecini buradan seçebiliriz.

Tempo

Tempo text:

 Metronom

Adagio
Allegretto
Allegro
Andante
Ballad
Bewegt
Con brio
Con moto
Entrainant
Fast



< Previous

Next >

Finish



New Score

Time Signature and Tempo

Time Signature

2/2 2/4 3/4 4/4

6/8 C C Other:

4

4


Hız belirtecini hazır İtalyanca terimlerden hazırlamak yerine, parçanın hızını metronom numarası vererek belirtmek isteyecekseniz, bu seçeneği kullanabilirsiniz.

Tempo text:

 Metronome mark

=

100



Cancel

< Previous

Next >

Finish



New Score

Key Signature

 Major keys Minor keys

C major

G major

D major

A major

Open key/Atonal

F major

Bb major

Eb major

Ton seçimini buradan yapıyoruz.
Tonumuz Majör ise "Major keys", minör ise "Minor keys" düğmesine tıkladıktan sonra, istediğimiz tonun bulunduğu yere gelip seçiyoruz ve "Next" düğmesine tıklıyoruz.

Cancel

< Previous

Next >

Finish



Son aşamda ise, eserin başlığı için "Title"; Besteci/Şarkı yazarı için "Composer/Songwriter"; Söz yazarı varsa "Lyricist"; eserin telif hakkı için "Copyright" kısımlarını dolduruyoruz.

Eğer müstakil bir kapak sayfası oluşturmak istiyorsak "Create title page" seçeneğini işaretleyip, altındaki "Other information" bilgilerine kapakta yer alacak bilgileri yazıyoruz.

"Finish" düğmesine tıklayarak, partiyon için tüm gerekli bilgileri hazırlamış oluyoruz ve karşımıza çalışma sayfası çıkıyor.

New Score

Score Info

Title:


Composer/Songwriter:

Lyricist:

Copyright:

Create title page

Other information:



Cancel

< Previous

Next >

Finish